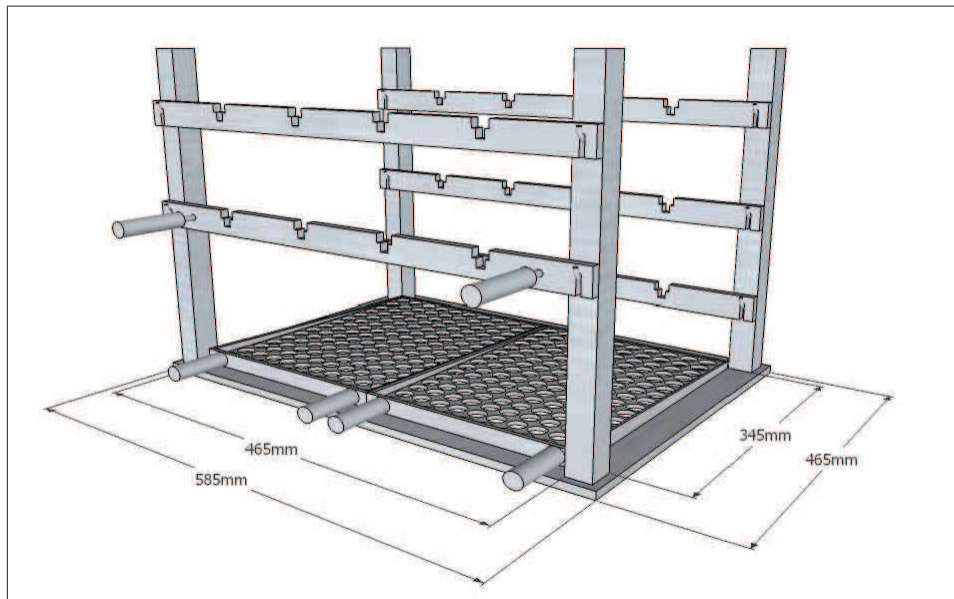


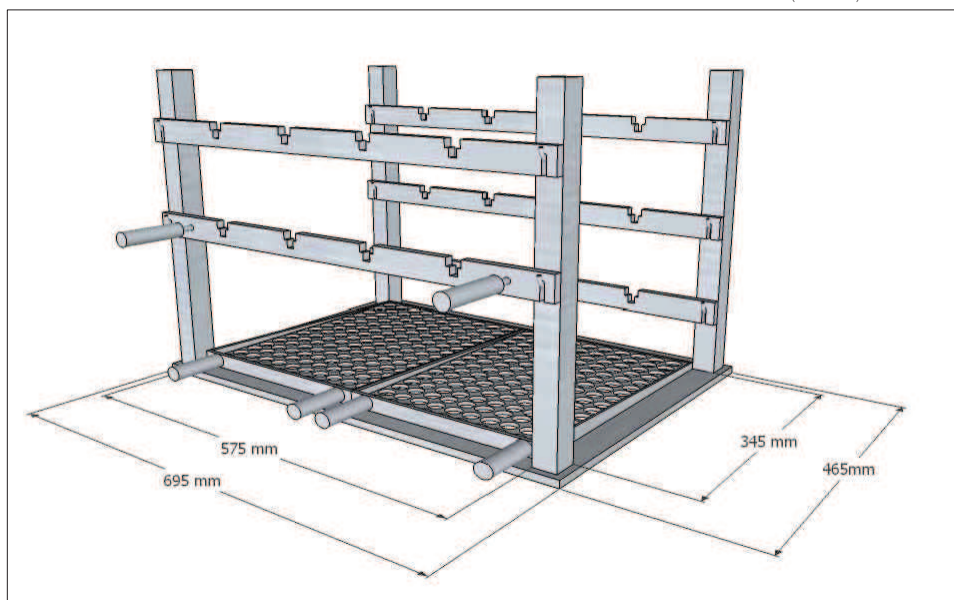
DESCRIÇÃO DESCRIÇÃO SUPORTE FIXO 30x20 - PEQUENO
(FIGURA 01)



- SUPORTE FIXO EM AÇO INOX AISI 304 POLIDO
- BASE MOLDURA EM CHAPA
- 4 TORRES FIXAS 30 x 20 mm
- 5 TRAVESSAS PARA ESPETO (UMA COM CABOS EM INOX)
- GRELHA MOEDA BIPARTIDA EM AÇO INOX

MEDIDAS (C x P):
INTERNA - 465 mm x 345 mm
EXTERNA - 585 mm x 465 mm

DESCRIÇÃO DESCRIÇÃO SUPORTE FIXO 30x20 - MÉDIO
(FIGURA 02)

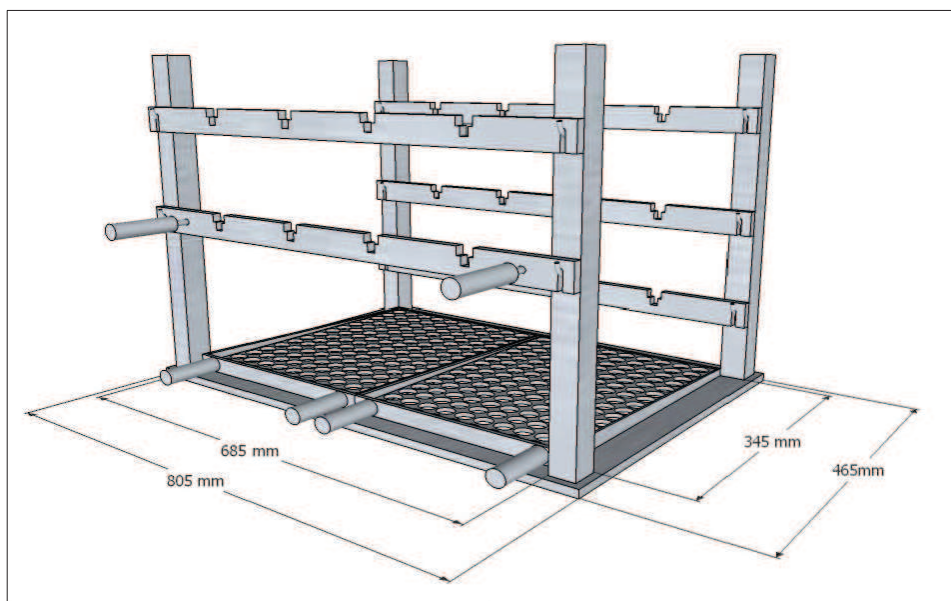


- SUPORTE FIXO EM AÇO INOX AISI 304 POLIDO
- BASE MOLDURA EM CHAPA
- 4 TORRES FIXAS 30 x 20 mm
- 5 TRAVESSAS PARA ESPETO (UMA COM CABOS EM INOX)
- GRELHA MOEDA BIPARTIDA EM AÇO INOX

MEDIDAS (C x P):
INTERNA - 575 mm x 345 mm
EXTERNA - 695 mm x 465 mm

Metal Flama
Lareiras e Churrasqueiras

DESCRIÇÃO DESCRIÇÃO SUPORTE FIXO 30x20 - GRANDE
(FIGURA 03)



- SUPORTE FIXO EM AÇO INOX AISI 304 POLIDO
- BASE MOLDURA EM CHAPA
- 4 TORRES FIXAS 30 x 20 mm
- 5 TRAVESSAS PARA ESPETO (UMA COM CABOS EM INOX)
- GRELHA MOEDA BIPARTIDA EM AÇO INOX

MEDIDAS (C x P):
INTERNA - 685 mm x 345 mm
EXTERNA - 805 mm x 465 mm